

Centro Cultural R.A.F. Filhos e Netos E.A.N.
Balço individual em 31 de Dezembro de 2019

Euros


Rubricas - Items	Notas	Datas	
		31/12/2019	31/12/2018
ACTIVO - ASSETS			
Activo não corrente			
Activos fixos tangíveis		27 372,21	31 859,28
Bens do património histórico e cultural			
Propriedades de investimento			
Activos intangíveis			
Investimentos Financeiros		1 525,27	897,60
Fundadores/beneméritos/patrocinadores/doadores/associados/membros			
		28 897,48	32 756,88
Activo corrente			
Inventários			
Cientes		1 642,50	
Adiantamentos a fornecedores		16,38	
Estado e outros entes públicos		9,25	9,25
Fundadores/beneméritos/patrocinadores/doadores/associados/membros			
Outras contas a receber		100,00	32,14
Diferimentos		416,14	577,19
Outros activos financeiros			
Caixa e depósitos bancários		133 369,33	77 333,42
		135 553,60	77 952,00
Total do Activo		164 451,08	110 708,88
FUNDOS PATRIMONIAIS E PASSIVO			
Fundos patrimoniais			
Fundos		34 074,39	34 074,39
Excedentes técnicos			
Reservas			
Resultados transitados		-70 702,88	-85 143,19
Excedentes de revalorização			
Outras variações nos fundos patrimoniais			
		-36 628,49	-51 068,80
Resultado líquido do período		35 138,24	14 440,31
Total do Fundo patrimonial		-1 490,25	-36 628,49
Passivo			
Passivo não corrente			
Provisões			
Provisões específicas			
Financiamentos obtidos			
Outras contas a pagar			
		0,00	0,00
Passivo corrente			
Fornecedores		17 138,81	7 770,49
Adiantamento de clientes		2 891,25	
Estado e outros entes públicos		6 284,07	6 515,88
Fundadores/beneméritos/patrocinadores/doadores/associados/membros			1 461,96
Financiamentos obtidos			
Diferimentos		98 935,41	91 371,65
Outras contas a pagar		40 691,79	40 217,39
Outros passivos financeiros			
		165 941,33	147 337,37
Total do passivo		165 941,33	147 337,37
Total dos fundos patrimoniais e do passivo		164 451,08	110 708,88

Oeiras, 31 de Março de 2020


0,00

0,00

O Contabilista Certificado
Membro OCC n.º 31855



A Direcção



Grãos de Gente
 Centro Cultural R.A.F. Filhos e Netos E.A.N.
 Demonstração Individual dos resultados por naturezas
 Período findo em 31 de Dezembro de 2019


Euros

Rendimentos e Gastos	Notas	Períodos	
		31/12/2019	31/12/2018
Vendas e serviços prestados		462 765,32	432 140,86
Subsídios, doações e legados à exploração			
Variação nos inventários da produção			
Trabalhos para a própria entidade			
Custo das Mercadorias vendidas e das matérias consumidas		-5 373,67	-4 711,18
Fornecimentos e serviços externos		-112 245,64	-99 354,48
Gastos com o pessoal		-308 405,20	-305 749,65
Ajustamentos de inventários (perdas/reversões)			
Imparidade de dívidas a receber (perdas/reversões)			
Provisões (aumentos/reduções)			
Provisões específicas (perdas/reversões)			
Aumentos/reduções de justo valor			
Outros rendimentos e ganhos		7 488,29	2 050,61
Outros gastos e perdas		-1 444,27	-484,18
Resultado antes de depreciações, gastos de financiamento e impostos		42 784,83	23 891,98
Gastos/reversões de depreciação e de amortização		-7 583,53	-9 478,67
Resultado operacional (antes de gastos de financiamento e impostos)		35 201,30	14 413,31
Juros e rendimentos similares obtidos		-63,06	27,00
Juros e gastos similares suportados			
Resultado antes de impostos		35 138,24	14 440,31
Imposto sobre o rendimento do período - Income tax for the period			
Resultado líquido do período		35 138,24	14 440,31

Oeiras, 31 de Março de 2020

O Contabilista Certificado

Membro OCC nº 37895



A Direcção





ANEXO ÀS DEMONSTRAÇÕES FINANCEIRAS INDIVIDUAIS PARA O EXERCÍCIO FINDO EM 31 DE DEZEMBRO DE 2019

(valores expressos em euros)

1 – Identificação da entidade

Centro C.R. de A. Aos F.F. e Netos da Estação Agronómica Nacional, conhecido como “Grãos de Gente – Creche e Jardim de Infância” é uma IPSS que tem como objecto o apoio a infância (Creche e Jardim de Infância), e a sua sede é na Estação Agronómica Nacional em Oeiras.

2.1. Bases de apresentação

As demonstrações financeiras, foram preparadas de acordo com o Regime de Normalização Contabilística para as Entidades do Sector Não Lucrativo, que faz parte integrante do SNC, conforme disposto no Decreto-Lei nº 36-A/2011, de 9 de Março. O SNC é composto pelas Bases para a Apresentação de Demonstrações Financeiras (BADF), Modelos de Demonstrações Financeiras (MDF), Código de Contas (CC), Normas Contabilísticas e de Relato Financeiro (NCRF), Normas Interpretativas (NI) e Estrutura Conceptual (caso a Empresa aplique a NCRF-PE adaptar).

As demonstrações financeiras que incluem o balanço, a demonstração dos resultados por naturezas, a demonstração das alterações nos fundos patrimoniais, a demonstração dos fluxos de caixa e o anexo, são expressas em euros e foram preparadas de acordo com os pressupostos da continuidade e do regime de acréscimo no qual os itens são reconhecidos como activos, passivos, fundos patrimoniais, rendimentos e gastos quando satisfaçam as definições e os critérios de reconhecimento para esses elementos contidos na estrutura conceptual, em conformidade com as características qualitativas da compreensibilidade, relevância, materialidade, fiabilidade, representação fidedigna, substância sobre a forma, neutralidade, prudência, plenitude e comparabilidade.

As políticas contabilísticas apresentadas na nota 3, foram utilizadas nas demonstrações financeiras para o período findo a 31 de Dezembro de 2019 e na informação financeira comparativa apresentada nestas demonstrações financeiras para o período findo a 31 de Dezembro de 2019.

2.2. Derrogações

Não foram feitas derrogações às disposições do SNC.

2.3. Comparabilidade

Não existem contas do balanço e da demonstração dos resultados cujos conteúdos não sejam comparáveis com os do período anterior.

3. Principais Políticas Contabilísticas

3.1. Bases de mensuração usadas na preparação das demonstrações financeiras:

As demonstrações financeiras foram preparadas a partir dos livros e registos contabilísticos da empresa de acordo com as normas contabilísticas e de relato financeiro.

3.2. Juízos de valor críticos e principais fontes de incerteza associados a estimativas

Na preparação das demonstrações financeiras anexas foram efectuados juízos de valor e estimativas e utilizados diversos pressupostos que afectam as quantias relatadas de activos e passivos, assim como as quantias relatadas de rendimentos e gastos do período.

3.3. Principais pressupostos relativos ao futuro

As demonstrações financeiras anexas foram preparadas no pressuposto da continuidade das operações, a partir dos registos contabilísticos da empresa.

5. Activos Fixos Tangíveis

5.1. Activos Fixo Tangíveis

Os activos fixos tangíveis encontram-se registados ao custo de aquisição que compreende o seu preço de compra, após dedução dos descontos e abatimentos, quaisquer custos directamente atribuíveis para colocar o activo na localização e condição necessárias, para o mesmo ser capaz de funcionar da forma pretendida, deduzido das respectivas depreciações acumuladas e perdas por imparidade.

As depreciações foram efectuadas pelo método das quotas constantes. As vidas úteis e valor residual dos bens são revistos anualmente. O efeito das alterações a estas estimativas é reconhecido na demonstração dos resultados prospectivamente.

As despesas de conservação e reparação que não aumentem a vida útil dos activos nem resultem em benfeitorias ou melhorias significativas nos elementos dos activos fixos tangíveis foram registados como gastos do exercício em que ocorrem.

Os ganhos ou perdas provenientes do abate ou alienação são determinados pela diferença entre o recebimento e a quantia escriturada do activo, sendo reconhecidos como rendimentos ou gastos no período.

As taxas de depreciação utilizadas correspondem aos seguintes períodos de vida útil estimada:

Activo fixo tangível	Vida útil estimada
Edifícios e Outras Construções	10 e 12 anos
Equipamento Básico	Entre 7 e 10 anos
Equipamento Administrativo	Entre 5 e 15 anos
Outros Activos Fixos tangíveis	Entre 4 e 8 anos

A quantia escriturada bruta e a depreciação acumulada (agregada com perdas por imparidade acumuladas) no início e no fim do período:

Euros

	Situação inicial			Situação Final		
	Quantia Bruta	Depreciações e imparidade acumuladas	Quantia escriturada	Quantia Bruta	Depreciações e imparidade acumuladas	Quantia escriturada
Edifícios e outras Construções	117.295,42	92.888,68	24.406,74	119.743,12	99.713,07	20.030,05
Equipamento básico	22.722,92	16.130,53	6.592,39	23.371,68	16.691,47	6.680,21
Equipamento administrativo	9.978,21	9.118,06	860,15	9.978,21	9.316,26	661,95
Total	149.996,55	118.137,27	31.859,28	149.996,55	118.137,27	27.372,21

10. Rédito/Gastos

10.1. Rédito

O rédito é mensurado pelo justo valor da contraprestação recebida ou a receber.

O rédito proveniente das prestações de serviços é reconhecido líquido de impostos pelo justo valor do montante a receber.

O rédito proveniente da prestação de serviços é reconhecido com referência à fase de acabamento da transacção à data de relato, desde que todas as seguintes condições sejam satisfeitas:


- O montante do rédito pode ser mensurado com fiabilidade;
- É provável que benefícios económicos futuros associados à transacção fluam para a entidade;
- Os custos suportados ou a suportar com a transacção podem ser mensurados com fiabilidade;
- A fase de acabamento da transacção à data de relato pode ser valorizada com fiabilidade.

Quantia de cada categoria significativa de rédito reconhecida durante o período incluindo o rédito proveniente:

Rúbricas	2019	2018
Mensalidades	425.918,82	399.140,63
Quotas	3.450,00	4.040,00
Música	7.470,00	6.314,50
Inglês	8.207,00	6.470,00
Karaté	6.135,00	2.255,75
Ballet		
Matrículas	9.024,50	10.650,00
Outros Rendimentos		
AEC	25,00	30,00
ATL		
Capoeira		930,00
Dança	2.535,00	2.340,00
Sub-Total	462.765,32	432.140,86
Subsídios a Exploração IEFP		
Doações	600,00	
Correcções Exercícios anteriores		422,21
Reembolso IVA	6.888,29	1.628,40
Juros		27,00
Total	470.253,61	434.218,47

Em termos de Gastos as principais rúbricas são:

	Rúbricas	2019	2018
Custo das mercadorias consumidas		5.373,67	4.711,18
Fornecimentos e serviços externos		112.245,64	99.354,48
	Subcontrato/cantina	53.849,88	46.660,38
	Contabilidade	3.456,90	3.128,88
	Inglês	6.582,00	5.141,00
	Informática (inclui PHC)	147,30	270,04
	Dança	1.176,00	1.092,00
	Despesas Bancárias (c/ Imp.Selo Op. fin.)	150,00	162,50
	Outros (*)	957,82	381,88
	Vigilância e Segurança	121,17	2.309,84
	Filosofia para crianças	1.715,85	1.948,32
	Honorários Música	4.752,00	2.322,00
	Honorários Yoga/oficina artes	1.625,00	1.151,08
	Honorários Ginástica/Capoeira/Karate	6.474,88	3.838,65
	Conservação e Reparação (incluindo jardinagem)	1.986,73	3.940,45
	Ferramentas e utensílios desgaste rápido	1.642,28	675,75
	Material de Escritório	917,96	1.463,43
	Material Didáctico	1.787,04	606,22
	Medicamentos	174,05	75,56
	Material de limpeza	6.285,65	6.680,57
	Festas/passeios	1.504,16	587,34
	Deslocações	577,60	6,10
	Comunicação	1.373,14	1.325,33
	Contencioso e Notariado		35,00
	Seguros	1.733,23	1.199,10
	Serviços de Limpeza e Higiene	418,20	1.408,04
	Água/Electricidade	12.836,80	12.950,98
Gastos com Pessoal		308.405,20	305.749,65
Depreciações		7.583,53	9.478,60
Outros Gastos e Perdas		1.507,33	72,60
	Quotizações	72,00	72,00
	Impostos indirectos (Taxas/Licenças)		
	Correcções Exerc. Anteriores	1.372,27	
	Outros	63,06	0,60
TOTAL		435.115,37	419.778,16



(*) A rúbrica de Outros inclui diversos serviços como pagamento a advogados, pagamento a Marta Nave e Francisca bezerra e outros pequenos valores.

Em termos de depreciações temos a informar que nesta rúbrica estão incluídas compras de imobilizado (investimento em activos tangíveis) e grandes Beneficiações as instalações. Pela sua natureza existem investimentos em infra estruturas que são pagas dentro de um ano fiscal mas que o seu custo deverá ser dividido em vários anos. Por exemplo: a compra de um frigorífico é um investimento em imobilizado. O valor de aquisição deverá ser dividido (amortizado/depreciado) em vários anos atendendo a que este equipamento tem uma previsão de vida útil de vários anos.

As percentagens utilizadas como custos em depreciações anuais são aprovadas em Decreto-Lei e logo publicadas em Diário Oficial (Diário da República).

14. Impostos sobre o rendimento

Atendendo ao facto do Centro C.R. de A. Aos F.F. e Netos da Estação Agronómica Nacional, conhecido como "Grãos de Gente – Creche e Jardim de Infância" ser uma IPSS (Instituição Particular de Solidariedade Social) esta isenta de IRC. Esta isenção consta na al. 1. b) do Artº 10º do Código de IRC.

15. Instrumentos financeiros

15.1. Utentes e outras dívidas de terceiros

As dívidas de utentes estão mensuradas ao custo menos qualquer imparidade e as dívidas de «outros terceiros» ao custo.

As dívidas de clientes ou de outros terceiros são registadas pelo seu valor nominal dado que não vencem juros e o efeito de desconto é considerado imaterial.

15.2. Fornecedores e outras dívidas a terceiros

As contas de fornecedores e de outros terceiros encontram-se mensuradas pelo método do custo.

As dívidas a fornecedores ou a outros terceiros são registadas pelo seu valor nominal dado que não vencem juros e o efeito do desconto é considerado imaterial.

15.3. Periodizações

As transacções são contabilisticamente reconhecidas quando são geradas, independentemente do momento em que são recebidas ou pagas. As diferenças entre os montantes recebidos e pagos e os correspondentes rendimentos e gastos são registados nas rubricas "Outras Contas a receber e a pagar" e "Diferimentos".

15.4. Caixa e equivalentes a caixa

A caixa e seus equivalentes englobam o dinheiro em caixa e em depósitos à ordem, altamente líquidos que sejam prontamente convertíveis para quantias conhecidas de dinheiro e que estejam sujeitos a um risco insignificante de alterações de valor.

16. Benefícios de empregados

Número médio de empregados

O número médio de empregados durante o período de 2019 foi de 22 colaboradores.

Os gastos com o pessoal foram os seguintes:

Gastos com pessoal	31/12/2019	31/12/2018
Remunerações	253.014,61	250.741,44
Encargos com remunerações	50.566,80	50.597,22
Seguros	3.919,88	3.450,16
Outros gastos (SHST)	903,91	880,83
Formação		80,00
Total	308.405,20	305.749,65

18. Outras Informações

18.1. A direcção dos Grãos de Gente, informa que temos:

- 1) Confirmação de não dívida da Segurança Social. Neste momento estão todos os pagamentos em dia. Temos a confirmação através da certidão de não dívida.
- 2) Confirmação de não dívida da Autoridade Tributária. Temos a certidão de não dívida.

18.2. Reembolso de parte do IVA

Foi reintroduzido o Orçamento de Estado de 2012, a possibilidade das IPSS poderem também solicitar restituição de IVA de alguns bens e serviços.

*IPSS: Reintrodução da possibilidade de as IPSS e Santa Casa da Misericórdia obterem a restituição de 50% do IVA suportado nas aquisições de bens ou serviços relacionados com a construção, manutenção e conservação de imóveis utilizados na prossecução dos seus fins estatutários.

No Orçamento de Estado de 2015, foi introduzida a possibilidade de solicitar restituição de 50% do IVA suportado com as aquisições de bens de bens ou serviços de alimentação e bebidas no âmbito das actividades sociais desenvolvidas.

No decorrer do ano 2019, foram entregues diversos processos de pedido de reembolso.

18.3 Consignação fiscal de 0.5% do IRS


Para solicitar a consignação dos 0.5% de IRS, é preciso solicitar até ao fim do ano anterior para poder ter esta possibilidade no IRS 2019 (entregue no ano de 2020). Isto é feito através de requerimento e o pedido do benefício é anual – renovação periódica.

Até a data, quando uma entidade solicitava a possibilidade de usufruir desta consignação em IRS, tinha que prescindir do valor do IVA.

As Direcções anteriores decidiram avançar com os pedidos de reembolso do IVA em detrimento da possibilidade de ter este benefício fiscal. A informação recebida de vários órgãos da Autoridade fiscal é de existirem demasiadas entidades a aguardar e poucas respostas afirmativas. As restituições dos valores parciais referentes ao IVA confirmaram que esta decisão tem sido benéfica.

Lisboa, 31 de Março de 2020.

O Contabilista Certificado


Maria Paula M.Z. Teixeira de Sampayo

Membro OCC 31955

A Direcção

